

Bazați-vă pe încălzitorul de apă!

Cum să accesați apa de la încălzitorul de apă într-o situație de urgență

În caz de urgență, cum ar fi o furtună puternică de zăpadă sau un cutremur, serviciul de furnizare a apei în locuința dumneavoastră ar putea fi întrerupt temporar.

Dacă se întâmplă astfel, încălzitorul de apă din locuința dumneavoastră ar putea să vă ofere 30-80 de galoane de apă pentru băut, gătit, și igienă. (Încălzitoarele de apă fără rezervor nu oferă această opțiune.)

Înainte de a accesa apa din încălzitorul de apă:

- **Localizați poziția încălzitorului de apă:** În mod obișnuit, încălzitoarele de apă se află la subsolul sau în garajul caselor individuale, și în debaralele apartamentelor și locuințelor modulare.
- **Întrerupeți alimentarea cu apă a locuinței dumneavoastră:** Efectuarea acestui pas, îndeosebi după un cutremur puternic, ar putea asigura că apa rămâne în rezervor și poate fi folosită în continuare fără riscuri. Supapele de închidere ale sursei de apă pentru cazuri de urgență se găsesc de obicei la subsol, în spațiul îngust de sub podea, sau în garajul celor mai multe case, sau afară lângă fundația casei. Folosiți această supapă pentru a întrerupe alimentarea cu apă a casei dumneavoastră.

Instrucțiuni pentru a accesa apa din încălzitorul de apă:

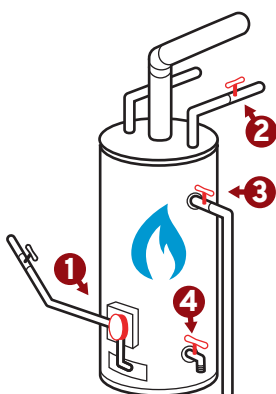
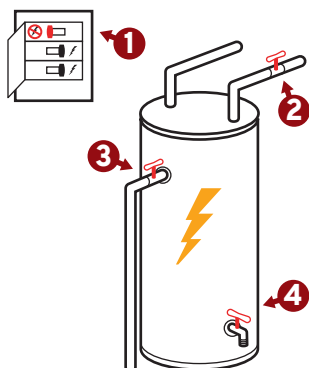
1 Întrerupeți sursa de curent a încălzitorului de apă: Acest pas este esențial pentru a vă asigura protecția. Ar fi recomandat să aveți la îndemână o lanternă, ochelari de protecție, mănuși, și o șurubelniță într-un loc ușor accesibil.


Încălzitoare de apă electrice:

Întrerupeți sursa de alimentare a încălzitorului de apă prin schimbarea poziției comutatorului corespunzător din panoul electric. (Este recomandată alocarea timpului necesar pentru a identifica în prealabil întrerupătorul corect din circuit.)

Încălzitoarele de apă pe

gaze naturale: Identificați poziția întrerupătorului pornit/oprit la încălzitorul de apă și rotiți butonul spre poziția pilot – nu îl opriți de tot.





2 **Înterupeți sursa de apă a încălzitorului.** Identificați poziția supapei de închidere a apei și rotiți-o în sensul acelor de ceasornic până când aceasta se oprește. Această supapă se află de obicei în partea de sus a încălzitorului de apă.

3 **Permiteți aerului să intre în încălzitorul de apă.** Puteți efectua aceasta prin deschiderea supapei de siguranță (întoarceți mânerul astfel încât acesta să fie orientat direct în sus sau în afară) care se află pe partea laterală a rezervorului sau prin deschiderea robinetelor de apă caldă din spațiul principal de locuit sau la etajul locuinței dumneavoastră. Acest lucru va facilita eliberarea apei din încălzitor.

4 **Identificați poziția supapei de scurgere din partea de jos a încălzitorului de apă și dați drumul apei din rezervor la nevoie.** Așezați un recipient curat sub robinetul supapei de scurgere pentru a capta apa și rotiți robinetul sau șurubul supapei de scurgere a încălzitorului de apă spre stânga. Aveți grijă, pentru că apa s-ar putea să fie foarte fierbinte. Se recomandă purtarea mănușilor sau a ochelarilor de protecție. Rotiți robinetul sau șurubul spre dreapta pentru a opri curgerea apei. Repetați acest proces ori de câte ori este nevoie până când rezervorul este gol.

Tratați sau filtrați apa pe care o folosiți pentru băut, prepararea alimentelor, sau pentru igienă. Iată cum:

- Aduceți apa la fierbere în clocot timp de cel puțin un minut. Lăsați-o să se răcească, și apoi folosiți-o.

– SAU –

- Adăugați apă într-un recipient dezinfectat și tratați-o cu înălbitor lichid cu clor fără parfum. Pentru a dezinfecța recipientul, turnați patru căni de apă și 1 linguriță de înălbitor în recipient. Agitați puternic recipientul timp de 30 de secunde, astfel încât soluția de înălbitor să acopere toate suprafețele recipientului. Vărsați soluția din recipient, și lăsați-l să se usuce. Umpleți recipientul cu apă și tratați-o prin adăugarea a 1/8 dintr-o linguriță de înălbitor la fiecare galon.

– SAU –

- Folosiți un filtru personal de apă pentru a îndepărta orice bacterie sau paraziți. Aveți grijă să citiți cu atenție și să urmați instrucțiunile producătorului filtrului respectiv.

SUGESTII DE ÎNTREȚINERE A ÎNCĂLZITORULUI DE APĂ:

Întreținerea încălzitorului de apă joacă un rol esențial în disponibilitatea și calitatea apei cuprinsă în încălzitorul de apă.

Montați corect încălzitorul pe perete astfel încât să rămână conectat la perete și la sistemul de apă.

Spălați anual încălzitorul de apă. Făcând acest lucru poate diminua semnificativ cantitatea de sediment depozitat și ar putea îmbunătăți calitatea apei din încălzitorul de apă.

Consortiul furnizorilor de apă regională oferă îndrumare în planificarea, administrarea, gospodărirea și reziliența apei potabile în Portland, OR și regiunea metropolitană a acestuia.

Obțineți mai multe informații și resurse la www.regionalh2o.org.

♻️ TIPĂRIT PE HÂRTIE RECICLATĂ

© REGIONAL WATER PROVIDERS CONSORTIUM 2023
ROMANIAN

